Orquestador Rocketbot – Logs & config

Logs

En esta pestaña podremos ver todos los registros que fuimos haciendo tanto nosotros como nuestros compañeros.

En la tabla figuraran todos los eventos que se fueron dando dentro del orquestador.

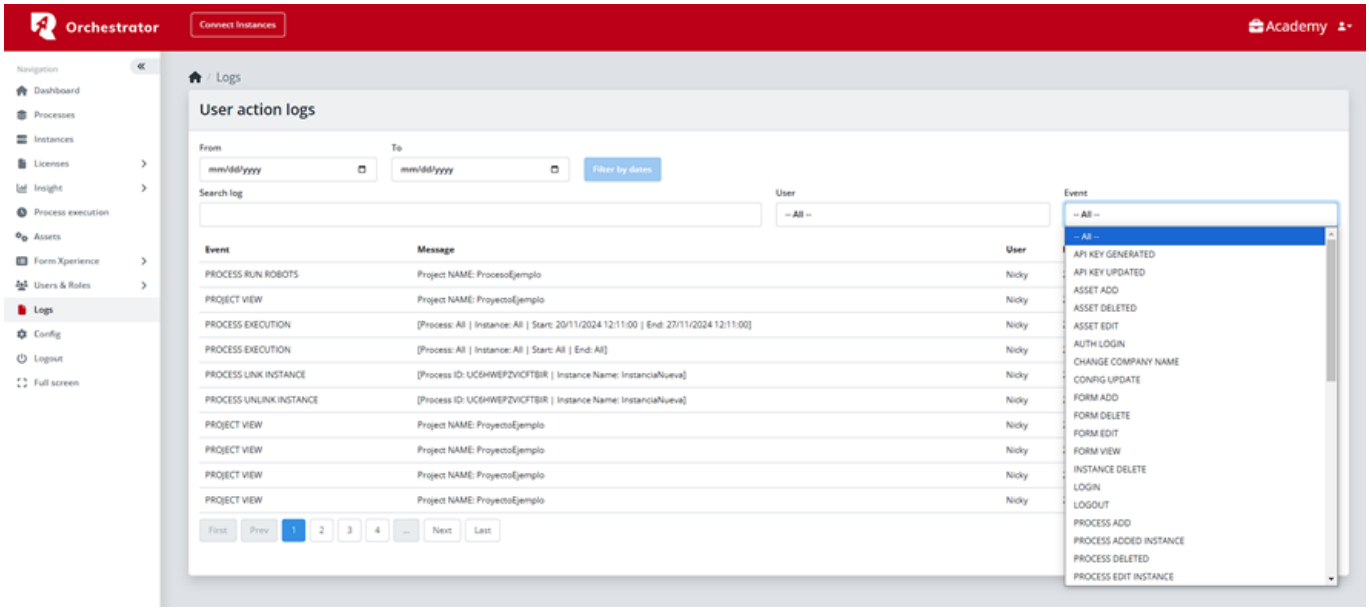

Filtros

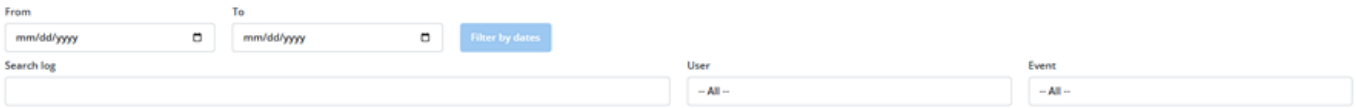

Podremos filtrar dichos registros utilizando los campos:

- “From / to”: Rango de fechas en la cual queremos obtener los eventos.
- “Search log”: Buscador de logs.
- “User”: Filtro por usuario.
- “Event”: Filtro por evento.

Exportar registro

También podremos exportar los registros en pantalla a un archivo Excel dándole click al botón “xlsx”.

Configuración extra

En esta pestaña podremos configurar opciones extras.

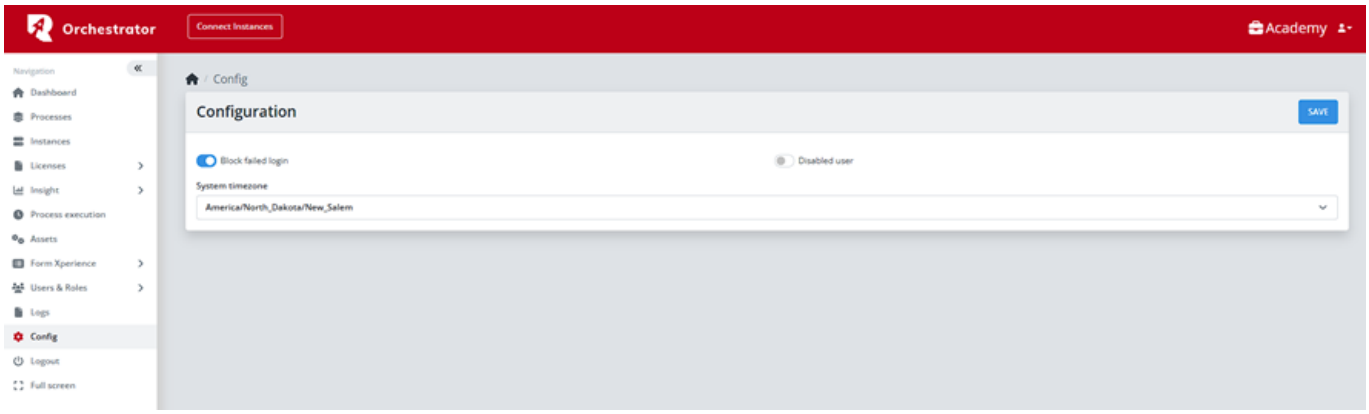

- “Block failed login”: Activar o desactivar el bloqueo de login fallido. (Ver)
- “Disabled user”: Deshabilitar usuario por “X” días de inactividad.
- “Days to disable”: Configurar los días del “Disabled user”.
- “System timezone”: Configurar zona horaria de nuestro orquestador.

