Saturn Studio – Credencial OpenRouter

¿Qué es OpenRouter?

OpenRouter es una plataforma que ofrece una interfaz unificada para acceder a modelos de lenguaje (LLMs) de múltiples proveedores desde una sola API. Permite utilizar más de 300 modelos distintos, comparar precios, optimizar costos y mejorar la disponibilidad sin necesidad de gestionar múltiples integraciones.

Saturn Studio utiliza OpenRouter para conectarse a estos modelos de inteligencia artificial mediante una única credencial.

Cómo obtener la API Key de OpenRouter

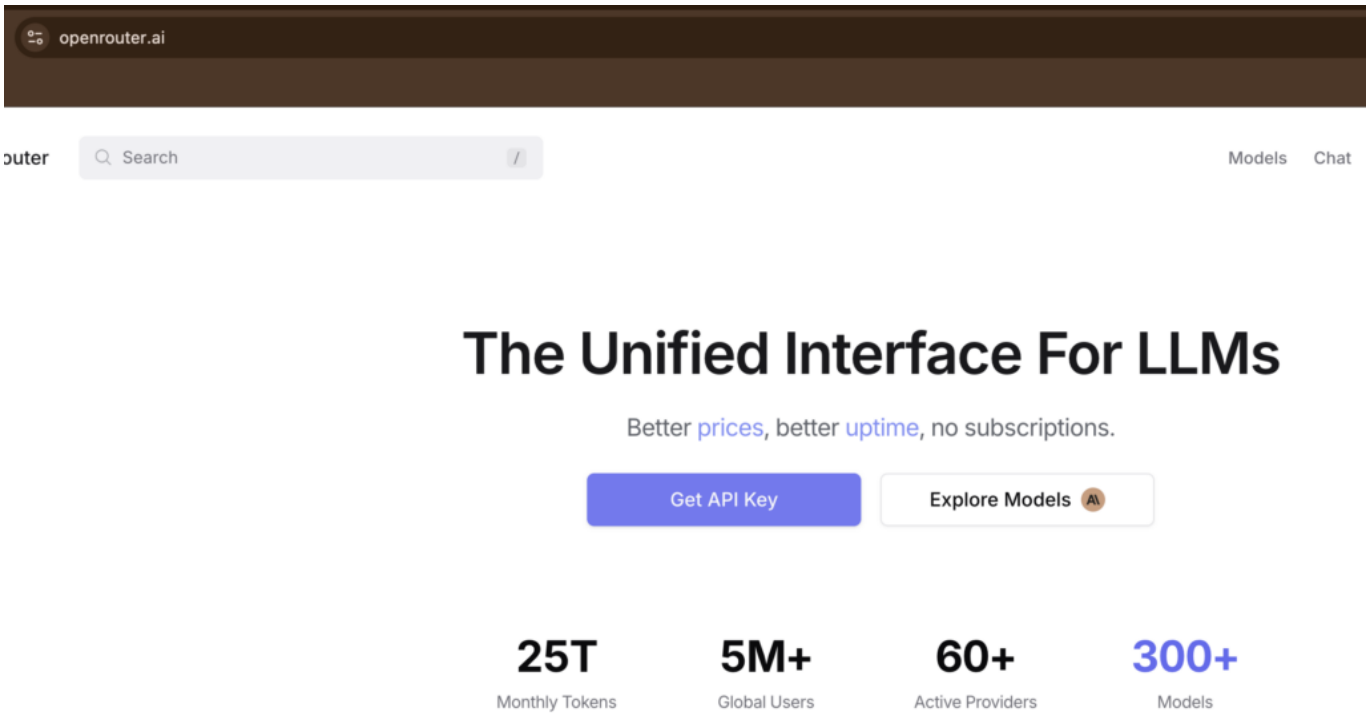

Para configurar la credencial de OpenRouter en Saturn Studio es necesario generar una API Key desde la plataforma oficial de OpenRouter.

El proceso es el siguiente:

1. Desde la configuración de la credencial en Saturn Studio, hacer clic en el enlace directo incluido en el campo **OpenRouter API Key**.
2. El enlace redirige al sitio oficial de OpenRouter.
3. Iniciar sesión o crear una cuenta en OpenRouter.
4. Una vez dentro de la plataforma, acceder a la sección de API Keys.
5. Crear una nueva API Key.
6. Asignar un nombre identificatorio a la API Key.
7. Configurar los límites de uso o tokens según sea necesario.
8. Guardar la configuración.
9. OpenRouter generará automáticamente la API Key.
10. Copiar la API Key generada y pegarla en el campo **OpenRouter API Key** dentro de Saturn Studio.

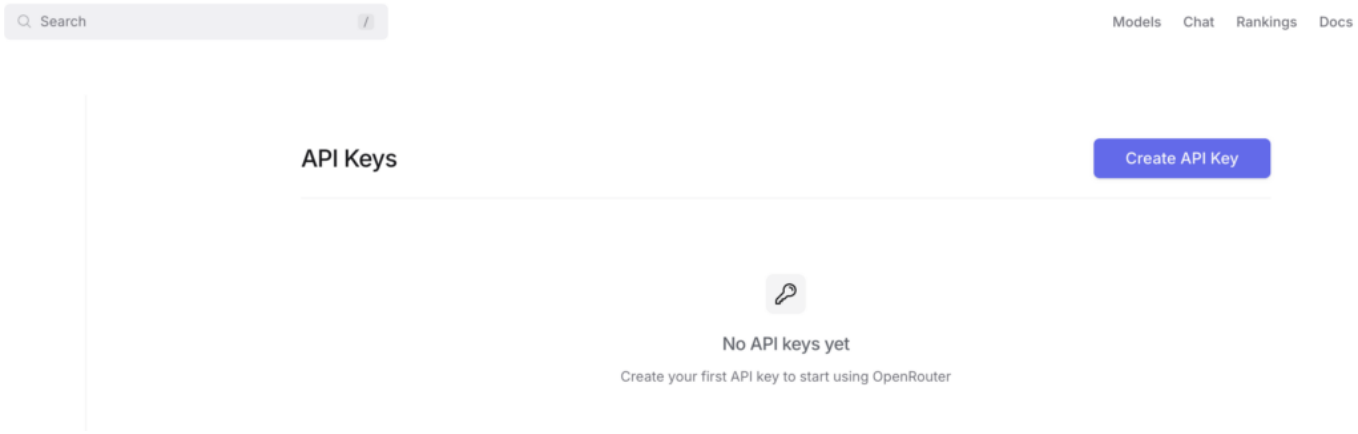

Name

Saturn Studio Key

Credit limit (optional)

Leave blank for unlimited

Reset limit every...

N/A

Expiration

No expiration

Create

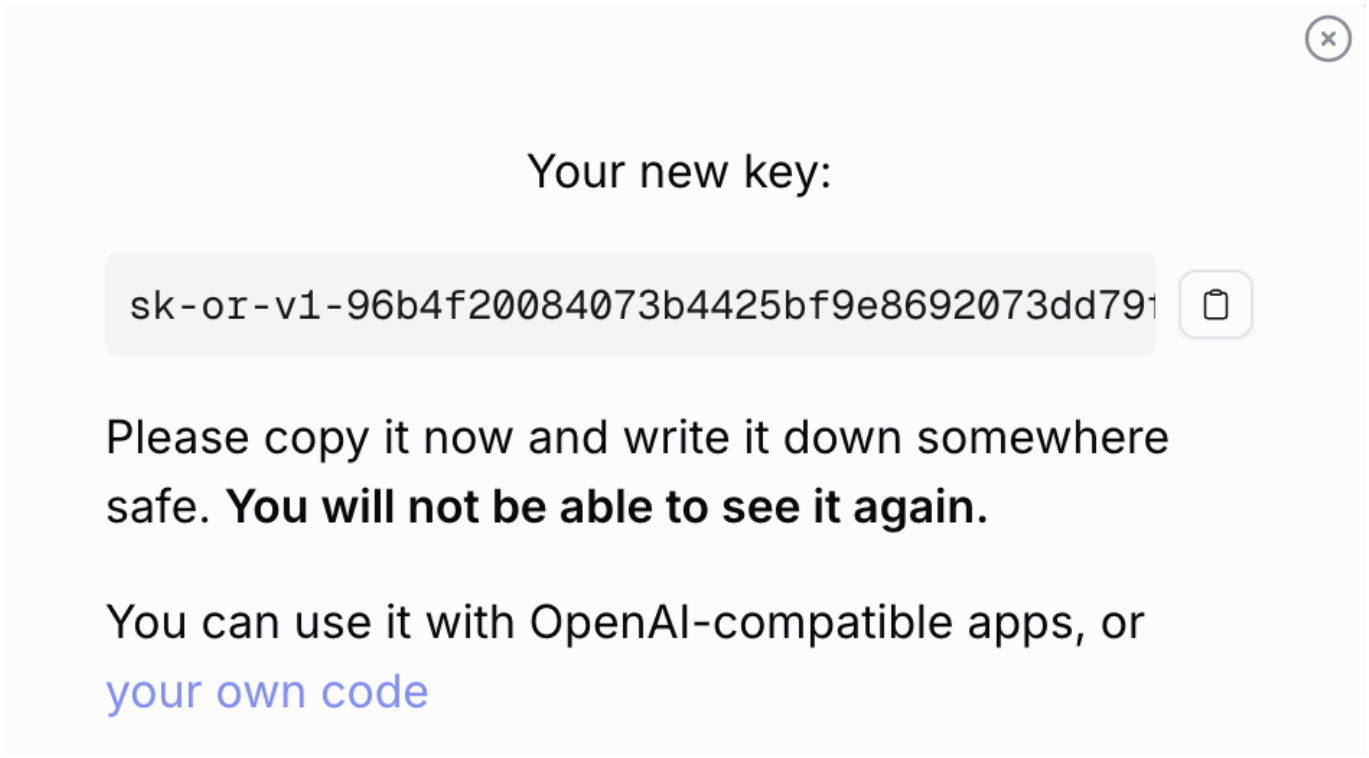

Luego de ingresar la clave, se puede utilizar el botón **Check** para validar la conexión antes de guardar la credencial.