

Saturn Studio – Credencial PDF.co



PDF.co

¿Qué es PDF.co?

PDF.co es una plataforma basada en la nube que ofrece un conjunto completo de herramientas para la **manipulación y procesamiento de archivos PDF**. Permite realizar tareas avanzadas como la extracción de datos, conversión de documentos (de PDF a Excel, CSV, JSON, etc.), generación de archivos desde plantillas, unión o división de páginas, y reconocimiento óptico de caracteres (OCR). Es una solución ideal para automatizar flujos de trabajo documentales de forma masiva y eficiente.

Cómo obtener la PDF.co Api Key

Para integrar PDF.co con **Saturn Studio**, debes generar tu llave de acceso desde su panel de control oficial siguiendo estos pasos:


1. Acceso y Registro


- En el módulo de Saturn Studio, localiza y haz clic en el enlace azul **“here”**.
- Esto te redirigirá automáticamente al sitio oficial de **PDF.co**.
- Regístrate para crear una cuenta nueva o inicia sesión si ya posees una.

2. Localización de la API Key

- Una vez dentro de tu cuenta, dirígete al panel principal (Dashboard).
- En la pantalla de bienvenida, verás la sección titulada **“Your API Key”**.
- En esta misma interfaz podrás visualizar tus **créditos disponibles** y el estado de tu suscripción o prueba gratuita.
- Haz clic en el botón naranja **“Copy Key”** para copiar el código alfanumérico.

Welcome, test

 Your Credits
10,000 [Subscribe Now](#)


 Your free trial will end on March 1, 2026. [Subscribe Now](#)


 Your API Key

[Regenerate](#) [Copy Key](#)

Vinculación en Saturn Studio

1. Abre el módulo de **PDF.co** en Saturn Studio y haz clic en **“New”**.
2. **Credential name:** Ingresa un nombre para identificar la credencial. Este campo se completa a **gusto propio**.
3. **PDF.co Api Key:** Pega el código que acabas de copiar desde el sitio oficial.
4. Haz clic en el botón **“Check”** para verificar la validez de la llave.
5. Si la conexión es exitosa, aparecerá un recuadro verde con el mensaje **“Success! API Key is valid and the request succeeded”** y el estado se marcará como **Connected**.
6. Haz clic en **“Save credentials”** para finalizar el proceso.

 **PDF.co Credentials**
Configure PDF.co credentials to use the module

Credential name 

Put a name that will help you identify the credential in the future

PDF.co Api Key:

 ✓ Connected

Success! API Key is valid and the request succeeded.

Cancel Save credentials